

Cliccare su Accedi

Vivere la
Link
Campus

Alma Mater una forte vocazione internazionale che realizza una vasta gamma di servizi e attività per i propri studenti e docenti. Il nostro obiettivo è quello di fornire ai nostri studenti la preparazione e le competenze necessarie ad affrontare le sfide del mondo del lavoro, nel rispetto dell'ambiente e della tradizione universitaria, attraverso attività didattiche e di laboratorio, favorito dal lavoro in piccoli gruppi.

Tutti gli insegnamenti sono erogati sia in presenza, nel pieno rispetto delle normative vigenti, sia nella propria città di residenza, in modo facile e accessibile mediante le moderne nuove infrastrutture tecnologiche e telematiche.

Per saperne di più visitate il sito www.e-sofia.it o contattate la segreteria segreteria@e-sofia.it o il numero verde 800 20 20 20.



Nome utente

Password

Non ricordare l'accesso

Informazioni sul trattamento dei dati personali del servizio

Servizio di autenticazione agli applicativi che aderiscono al sistema di Single Sign-On dell'Università degli studi Link Campus University.

Il servizio è a cura dei Sistemi Informativi di ateneo.

Per problemi di carattere tecnico contatta il servizio di Assistenza Tecnica.

[Cambio Password.](#)

[Password Dimenticata.](#)

Inserire le credenziali precedentemente modificate

Pagina Personale

Benvenuto nell'Area Riservata dell'UniLink Campus.

Grazie per esserti registrato al nostro Portale istituzionale.

Attenzione: nel caso in cui il Visitatore risulti essere uno Studente regolarmente iscritto, la Segreteria Studenti provvederà, nel minor tempo possibile, a modificarne il profilo in "Profilo Studente".

Analogamente, nel caso in cui il Visitatore risulti essere un Docente, la Segreteria Docenti provvederà, nel minor tempo possibile, a modificarne il profilo in "Profilo Docente".

Se ti sei registrato per partecipare alla **prova di ammissione** per l'accesso al primo anno del Corso di Laurea Magistrale a ciclo unico in Medicina e Chirurgia, clicca su "Accesso alla documentazione (Medicina e Chirurgia LM-41)".

Cliccare su «Accesso alla procedura di iscrizione ai test di ammissione e di immatricolazione ai CDS»



Accesso alla documentazione
(Medicina e Chirurgia LM-41)



Cliccare su «Accesso alla procedura di iscrizione
ai test di ammissione e di immatricolazione ai
CDS»

- > Login
- > Registrazione
- > Authorization code from Access Code



Chi sei?

Scegli il tuo profilo per trovare ciò che ti serve...

Futuro Studente

Studente

Laureato

Docente

> L'Ateneo

Sede dell'ateneo, Biblioteche, Calendario accademico, Organizzazione generale, Regolamento didattico, Altri regolamenti dell'ateneo

> Offerta formativa

Facoltà, Corsi di laurea, Master di primo livello, Master di secondo livello, Scuole di specializzazione, Dottorati

> Lezioni ed esami

Insegnamenti, programmi e orari, Docenti e ricevimento, Materiale didattico e dispense, Valutazione della didattica da parte dello

> Tasse e borse di studio

Diritto allo studio e borse di studio, Tasse

> Laurea e post-laurea

Stage e tirocini, Calendario appelli di laurea, Alta formazione, Esami di stato, Alumni, AlmaLaurea

> Lavoro

Stage e tirocini post lauream, Offerte di lavoro, Dati su impiego dei laureati

> Servizi

Cliccare su Login

Area Utenti Registrati - Benvenuto

Dati Personali

Nascondi dettagli ▾

Nome Cognome

Residenza

 modifica

Domicilio

00166 Roma

 modifica

Indirizzo di fatturazione non dichiarato

 modifica

E-Mail

 modifica

Cliccare su Menu



1. Cliccare su segreteria

2. Cliccare su Test di Ammissione

Iscrizione Concorsi

Addiversi le pagine seguenti sarà possibile effettuare l'iscrizione ad un concorso di ammissione.

Attività	Sezione	Stato
A - Scelta della sezione	Scelta corso di studio	
	Selezione concorsi	
	Inserimento Codice Autenticazione	
	Conferma	
B - Inserimento o modifica documento di identità	Pagine elenco Documenti di identità previsti	
C - Conferma iscrizione al concorso	Preferenze	
	Preferenze vacanze	
L - Chiusura processo	Nome esplicito	
	Conferma	

[Iscrizione Concorsi](#)

Legend:

- informazioni
- Sezione in lavorazione o aperta
- Sezione bloccata, si attende al completamento delle sezioni precedenti
- Sezione completamente completata

Arrivati a questo punto, scorrere la pagina e cliccare su "Iscrizione Concorsi"

Corso di studio

Selezionare il corso di studio al quale si intende accedere.

Scegli corso di studio:

- SCIENZE DELLA FORMAZIONE PRIMARIA
- Fisioterapia
- Infermeristica
- MEDICINA E CHIRURGIA
- Tecniche Di Laboratorio Biomedico
- Tecniche Di Radiologia Medica, Per Immagini E Radioterapia

[Indietro](#) [Avanti](#)

Legenda

 Data obbligatoria

 Checklist

Indicare a quale Test si vuole accedere e cliccare su **AVANTI**

Lista concorsi

Seleziona il concorso a quale si intende aderire.

Scegli il concorso:

Concorso*	<input type="radio"/> SPAZIO DI AMMISSIONE AL CORSO DI LAUREA IN SCIENZE DELLA FORMAZIONE PRIMARIA dal 28/09/2024 12:00 al 23/09/2024 18:00
Dettaglio	SPAZIO - CONCORSO DI LAUREAZIONE PRIMARIA - dal 28/09/2024 - Concorso di ammissione al corso di laurea in Scienze della Formazione Primaria
	SPAZIO - CONCORSO DI LAUREAZIONE PRIMARIA - dal 28/09/2024 - Concorso di ammissione al corso di laurea in Scienze della Formazione Primaria

Indietro **Avanti**

1. Cliccare su Bando di Ammissione

2. Cliccare su AVANTI

Conferma scelta concorso

Verificare le informazioni relative alle scelte effettuate nelle pagine precedenti.

Concorso

Descrizione	BANDO DI AMMISSIONE AL CORSO DI LAUREA IN SCIENZE DELLA FORMAZIONE PRIMARIA
--------------------	---

Indietro **Conferma e prosegui**

3. Cliccare su CONFERMA E PROSEGUI

Documenti di identità

Non risultano inseriti documenti di identità

Inserisci il tuo documento d'identità

Indietro **Avanti**

Inserire i dati del documento d'identità/patente/passaporto

Documenti di identità

In questa pagina viene visualizzato il modulo per l'inserimento o la modifica dei dati del documento d'identità

Documento d'identità

Tipo documento*	<input type="text"/>
Numero*	<input type="text"/>
Rilasciato da	<input type="text"/>
Data rilascio*	<input type="text"/>
Data scadenza Validità*	<input type="text"/>

Indietro **Avanti**

Leggenda
* Stato obbligatorio
Clicca qui

Compilare tutti i campi riportati nella schermata e cliccare su **AVANTI**

UNIVERSITÀ DEGLI STUDI
LINK

Conferma i dettagli del documento d'identità

Documento di Identità

Tipologia Documento: Carta d'identità

nome:

Data Rilascio:

Data Rilascio:

Data Scadenza:

Indietro **Avanti**

Legenda

Dato obbligatorio

Checklist

1. Cliccare su
AVANTI

Lista allegati

Non sono al momento presenti documenti allegati

Inserisci Allegato

Indietro **Avanti**

Inserisci

2. Cliccare su
INSERISCI ALLEGATO

DETAGLIO DOCUMENTO

Titolo* Riportare tipologia del documento

Descrizione* Descrivere la tipologia del documento:
Es: documento d'identità

Allegato* Scegli il file | Nuovo file vuoto

Indietro **Avanti**

Legenda

Dato obbligatorio

Checklist

3. Allegare il
documento in PDF

Indietro **Avanti**

Legenda

Checklist

Dettaglio

Modifica

4. una volta inserito il documento,
cliccare su **AVANTI** e **PROSEGUI**



Scelta categoria amministrativa ed ausili di invalidità

Scegliere la propria categoria amministrativa, visto per il svolgimento del concorso di ammissione al quale si sta scrivendo, ed eventualmente richiedere ausili per invalidità.

Categoria amministrativa

Categoria amministrativa

Prese visione bando

Prese visione del bando SI NO

Ausili allo svolgimento delle prove

Richiedo l'ausilio per lo svolgimento della prova (L. 104/92 e succ. modifiche)

SI NO

Prove previste

Descrizione	Materia
Test a risposta multipla	Comprensione linguistica e ragionamento logico Cultura letteraria, storico-locale e geografica Obiettivi informativi scientifici
Prova per Titoli valutati	

Indietro

Cliccare sul menu e selezionare se sei cittadino UE o Extra UE

È **obbligatorio** prendere visione del bando e dichiarare **SI**

In caso si necessitasse di un ausilio (a titolo d'esempio: tempo aggiuntivo) in quanto soggetto con **DSA** o **Handicap** cliccare **SI**. In mancanza **Indicare NO**

Cliccare su **AVANTI**

Ausilio allo svolgimento delle prove

Richiedo l'ausilio per lo svolgimento della prova (L. 104/92 e succ. modifiche)

SI No

Tipologia di invalidità

Percentuale di invalidità

la percentuale deve essere compresa tra 0 e 100

In caso di necessità di Ausilio per lo svolgimento della prova (L. 104/92 e succ. Modifiche) è **OBBLIGATORIO** completare tutti i campi

Prove previste

Descrizione	
- Test a risposta multipla	
Materia	Competenza linguistica e ragionamento logico Cultura letteraria, storico-sociale e geografica Cultura matematico-scientifica
- Prova per Titoli Valutati	
Materia	

[Indietro](#) [Avanti](#)

Cliccare su **AVANTI**

Legenda

★ Dato obbligatorio

☰ Checklist

Conferma iscrizione concorso

Verificare le informazioni relative alle scelte effettuate nelle pagine precedenti.

Concorso

Descrizione	BANDO DI AMMISSIONE AL CORSO DI LAUREA IN SCIENZE DELLA FORMAZIONE PRIMARIA
-------------	---

Valido per

Dettaglio	SCFORM - SCIENZE DELLA FORMAZIONE PRIMARIA : cat. amm. 995 - Candidato dei paesi UE e non UE residente in Italia
-----------	--

Categoria amministrativa ed ausili di invalidità

Categoria amministrativa	Candidato dei paesi UE e non UE residente in Italia
Richiesta ausilio handicap	No

[indietro](#) [conferma e prosegui](#)

Cliccare su
CONFERMA e
PROSEGUIRE



Dichiarazioni di invalidità

Nessuna dichiarazione di invalidità inserita

Inserisci nuova dichiarazione di invalidità

Indietro Avanti

Legenda

Checklist

Modifica

Elimina

Confermata

Presentata

Per coloro che hanno un invalidità è **OBBLIGATORIO** Compilare il campo successivo. Bisogna cliccare su **INSERISCI NUOVA DICHIARAZIONE DI INVALIDITÀ**

Compilare tutti i campi richiesti. In caso di invalidità permanente, indicare come **data di fine 31/12/2039**

Dichiarazioni di invalidità

Introdurre il dettaglio della dichiarazione di invalidità.

Nuova dichiarazione

Tipo Handicap:*	AltaTologia
Percentuale Handicap:*	
Data Dichiarazione:	gg/mm/aaaa
Data Inizio Validità:*	gg/mm/aaaa
Data Fine Validità:*	gg/mm/aaaa

Indietro Avanti

Cliccare su **AVANTI**

Legenda

★ Dato obbligatorio

Checklist



Dettaglio titoli richiesti

Per proseguire è necessario dichiarare i titoli di studio. Per primi vengono mostrati i titoli di studio obbligatori, mentre le varie opzioni mostrano titoli che sono alternativi fra loro. Nelle pagine seguenti verranno chiesti i dati relativi ai titoli di studio conseguiti negli anni precedenti.

Titoli di Studio Obbligatori

Per proseguire è necessario completare l'inserimento di tutti i titoli di studio obbligatori.

Stato blocco	Titolo	Dettagli ammessi	Note	Stato Titolo	Azioni
<input checked="" type="checkbox"/>	Titolo di Scuole Superiori			e	Inserisci

[Indietro](#) [Procedi](#)

Cliccare su **INSERISCI**

Dettaglio titoli richiesti

Per proseguire nell'iscrizione al corso di studio scelto è necessario indicare la Natura Ordinamento e di Conseguimento Titolo.

Natura Ordinamento e di Conseguimento Titolo

Titolo Scuola Superiore:	<input checked="" type="radio"/> Laurea
	<input type="radio"/> Triennio
Conseguita presso:	<input checked="" type="radio"/> Istituto Italiano
	<input type="radio"/> Istituto Estero

[Indietro](#) [Procedi](#)

Legenda

- Dati obbligatori
- Checklist

Indicare tipologia titolo di diploma, cliccare successivamente su **PROCEDI**

Ricerca Istituto Superiore

Per proseguire nell'immatricolazione al corso di studio scelto è necessario impostare i filtri per la ricerca dell'istituto di Conseguimento Titolo.

Parametri di ricerca Istituto superiore

Provincia	Selezionare una provincia
	<small>se in Italia</small>
Comune/Città	Selezionare un comune
Comune testo libero	<input type="text"/>
	<small>(Inserire il nome del Comune solo se non compare nella lista)</small>
Tipologia	Selezionare un tipologia
Nominativo scuola	<input type="text"/>
	<small>(È possibile indicare, anche parzialmente, il nome dell'Istituto)</small>
Criteri di ordinamento	
Ordina Per	Istituto
Ordinament	Ascendente

Indicare la provincia di conseguimento del titolo

Indicare la Comune/città di conseguimento del titolo

Indicare la tipologia dell'istituto

Indicare il nome dell'istituto

Cerca Istituto

Clicca su Cerca Istituto

Tipologia **Esempio: Liceo Scientifico**
Denominazione scuola **Esempio: Calasanzio**
(Il gestore ricerca, sulla base dell'anno e della denominazione)

Criteri di ordinamento:
Ordina Per **Comune**
Ordinamento **ascendente**

Cerca Istituto

Cliccare su **CERCA ISTITUTO**

Scegli l'istituto di scuola superiore

Istituto non è in elenco
Aggiungi se l'istituto non risulta presente in elenco

Scuola	Indirizzo	Comune	Tipologia	Tipologia Istruttore	Tipologia Istruttore (MUR)
<input type="checkbox"/> LICEO SCIENTIFICO S. GIUSEPPE CALASANZIO					

Indietro **Procedi**

Cliccare su **PROCEDI**

Criteri di ordinamento:
Ordina Per **Comune**
Ordinamento **ascendente**

Cerca Istituto

Qualora non risultasse alcun istituto in elenco cliccare su **“L'istituto non è in elenco”**

Scegli l'istituto di scuola superiore

Istituto non è in elenco
Aggiungi se l'istituto non risulta presente in elenco

Se non è stato possibile trovare il numero di scuola

Indietro **Procedi**

Cliccare su **PROCEDI**

Dati del Titolo di scuola superiore

Inserisci l'indirizzo completo di residenza, l'anno di conseguimento e il voto. Se hai frequentato l'anno integrativo compila anche i relativi campi.

TITOLO DI SCUOLA SUPERIORE

Tipo maturità*	<input type="text" value="scienze"/>
Anno conseguimento*	<input type="text"/>
Data conseguimento*	<input type="text" value="gg/mm/aaaa"/>
Voto*	<input type="text"/>
Luogo	<input type="text"/>
Indirizzo	<input type="text"/>
Esame Integrativo	<input checked="" type="radio"/> Nessuno <input type="radio"/> Anno Integrativo in questo istituto <input type="radio"/> Anno Integrativo in altri istituti
Anno Integrazione	<input type="text"/>

In caso si fosse riusciti a trovare L'istituto, in questo campo è **OBBLIGATORIO** inserire i dati del diploma conseguito

Cliccare su **PROCEDI**

Dati del Titolo di scuola superiore

Indicaci almeno i tipi di maturità, l'anno di conseguimento e il voto. Se hai frequentato l'anno integrativo compila anche i relativi campi.

Titolo di scuola superiore

istitut*	<input type="text"/>
tipo maturità*	<input type="text" value="Scipi"/>
Anno conseguimento*	<input type="text"/>
Data conseguimento*	<input type="text"/>
Voto*	<input type="text" value="10/100000"/>
Loce	<input type="checkbox"/>
Indirizzo	<input type="text"/>
Anno Integrativo	<input checked="" type="radio"/> Nessuno <input type="radio"/> Anno Integrativo in corso (scade) <input type="radio"/> Anno Integrativo in attesa
Anno integrazione	<input type="text"/>

In caso di assenza dell'istituto, comunque in questo campo è **OBBLIGATORIO** inserire i dati del diploma conseguito






Cliccare su **PROCEDI**



Dettaglio titoli richiesti

Per proseguire è necessario dichiarare i titoli di studio. Per primi vengono mostrati i titoli di studio obbligatori, mentre le varie opzioni mostrano titoli che sono alternativi fra loro. Nelle pagine seguenti verranno chiesti i dati relativi ai titoli di studio conseguiti negli anni precedenti.

Titoli di Studio Obbligatori

Stato blocco	Titolo	Dettagli ammessi.	Note	Stato Titolo	Azioni
	Titolo di Scuole Superiori				  

[Indietro](#)

[Procedi](#)

Una volta inserito il titolo, cliccare su **PROCEDI**



Gestione titoli e documenti per l'ammissione al concorso

Dichiarazione titoli e documenti per l'ammissione al concorso

Il concorso scelto prevede le seguenti tipologie di documenti e/o titoli che concorrono all'ammissione al concorso:

Tipo titolo	Min	Max
Certificazione linguistica inglese	0	1

Titoli dichiarati

Non è stato inserito alcun documento e/o titolo valido per l'ammissione al concorso.

Vuoi allegare altri documenti e/o titoli alla domanda di ammissione?*

- Sì
 No

In caso di possesso di certificazione **linguistica inglese** pari o superiori al B1 cliccare **SI**.
In caso contrario NO

Cliccare su **AVANTI**



Dichiarazione titolo di valutazione

Indicare i dati del titolo o del documento di valutazione.

Dettaglio titolo o documento:

Tipologia:*	<input type="text"/>
Titolo:*	<input type="text"/>
Descrizione:	<input type="text"/>
Allegato:	<input type="button" value="+seleziona file"/>

In caso si fosse dichiarato **SI**, è **OBBLIGATORIO**, compilare tutti i campi e allegare il certificato in formato **PDF**



Conferma dichiarazione titoli e documenti per l'ammissione al concorso

Verificare le informazioni inserite relativamente ai titoli ed ai documenti inseriti per l'ammissione al concorso.

Non è stato inserito alcun documento e/o titolo valido per l'ammissione al concorso.



Cliccare su AVANTI



Scelta prova

Non eliminare le prove da cui non si ha permesso la scelta del turno da parte del candidato

Prova	Turno scelta	Avanti
Test a risposta multipla		<input type="button" value="Scelta turno"/>

Cliccare su
SCELTA TURNO



Scelta turno

Selezionare tutti i turni disponibili per la prova.

Scelta del turno

Modalità ricerca:

Nazione:

Regione:

Corsivo:

Cliccare
su **RICERCA**

Lista dei turni

	Descrizione	Scelta	Aula	Data	Orario	Modalità
<input type="radio"/>	Sede regione Lazio	Sede regione Lazio	Aula ingegneria test	22/10/2024	11:00	RP
<input type="radio"/>	Sede regione Umbria	Sede regione Umbria	Aula ingegneria test	22/10/2024	11:00	RP

Indicare in quale
sede si effettuerà il test

Cliccare su **AVANTI**



Scelta prova

Selezionare le prove del concorso che prevedono la scelta del turno di parte del candidato

Prova	Turno scelta	Azioni
Test a risposta multipla	Esempio: sede Lazio	

Indietro **Avanti**

Cliccare su **AVANTI** per la conferma della sede del Test



Modifica Privacy Policy: Riepilogo

In questa pagina viene visualizzato il riepilogo per l'accettazione o la modifica dell'autorizzazione al trattamento dei dati personali

Informazione 579-2014

In relazione all'informazione privacy, che dichiara di aver visualizzato, letto e compreso, e con riferimento alla finalità del trattamento, segnare il consenso:

SI NO

 Visualizza documenti correlati

Indietro **Avanti**

Prendere visione della Privacy Policy, dichiarare **SI** e cliccare su **AVANTI**



Conferma scelta concorso

Verificare le informazioni relative alle scelte effettuate nelle pagine precedenti.

Concorso

Descrizione	BANDO DI AMMISSIONE AL CORSO DI LAUREA IV SCIENZE DELLA FORMAZIONE PRIMARIA
-------------	---

Valido per

Dettaglio	SCFORM - SCIENZE DELLA FORMAZIONE PRIMARIA - cat. amm. SNS - Candidato dei paesi UE e non UE residente in Italia
-----------	--

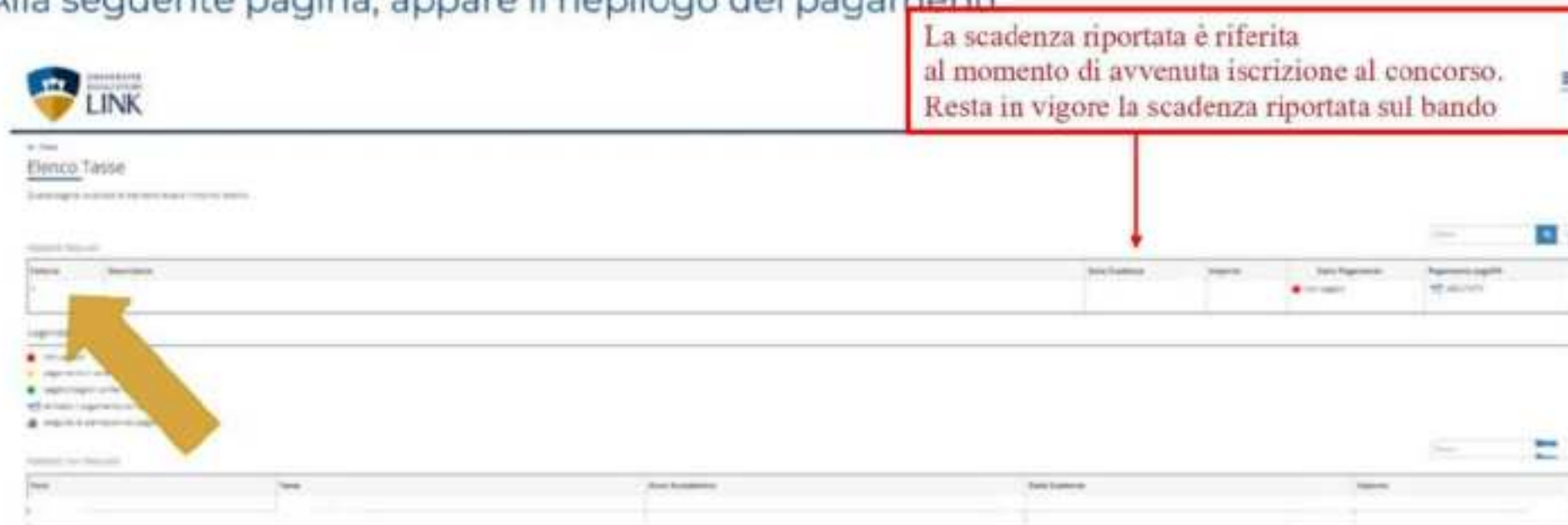
Categoria amministrativa ed ausili di invalidità

Categoria amministrativa	Candidato dei paesi UE e non UE residente in Italia
Richiesta ausilio handicap	No

[Indietro](#) [Completa ammissione al concorso](#)

Per completare la fase di iscrizione premere su
“Completa ammissione al concorso”.
Sarete indirizzati alla schermata
pagamenti che si effettuano **SOLO** tramite PagoPA

Alla seguente pagina, appare il riepilogo dei pagamenti



La scadenza riportata è riferita al momento di avvenuta iscrizione al concorso. Resta in vigore la scadenza riportata sul bando.

Elenco Tasse

Descrizione	Data Scadenza	Importo	Stato Pagamento	Pagamento Loggato
			Non pagato	00/00/0000

25 Cliccare sul **NUMERO IN BLU** e seguire la procedura di pagamento.

» » Home » Tasse

Dettaglio Fattura

Fattura

Data Scadenza	
Importo	
Modalità	Pagamenti tramite pagoPA



Verrà richiesto di scegliere il Prestatore di Servizi di Pagamento (es. una banca o un altro istituto di pagamento) e relativo servizio da questo offerto (es. addebito in conto corrente, carta di credito, bollettino postale elettronico), per poi effettuare la transazione tramite il "Fondo Dei Pagamenti - SPC" gestito dall'Agenzia per l'Italia Digitale. Altre informazioni al link: www.pagoPA.it

Tasse

Anno	Rata	Voce	Importo
Tassa Ammissione Concorso			
2024/2025	Rata unica	Tassa ammissione concorso	

Inchiesta

Il cedolino di pagamento si può ANCHE scaricare e pagare ad esempio al Tabacchi o presso enti abilitati al PagoPA

Paga con pagoPA

Stampa Avviso per pagoPA